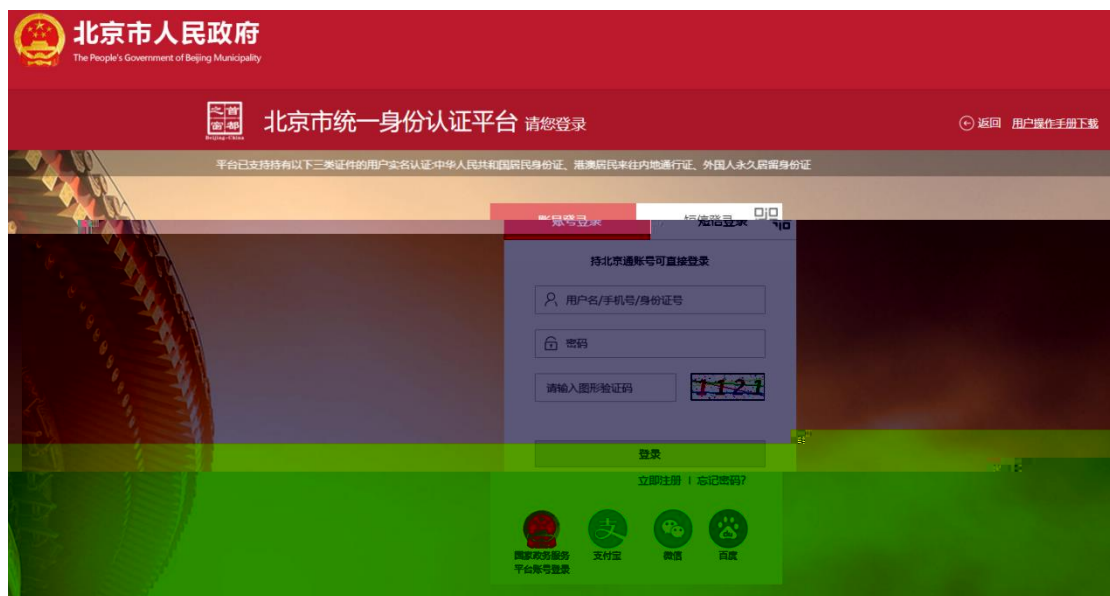
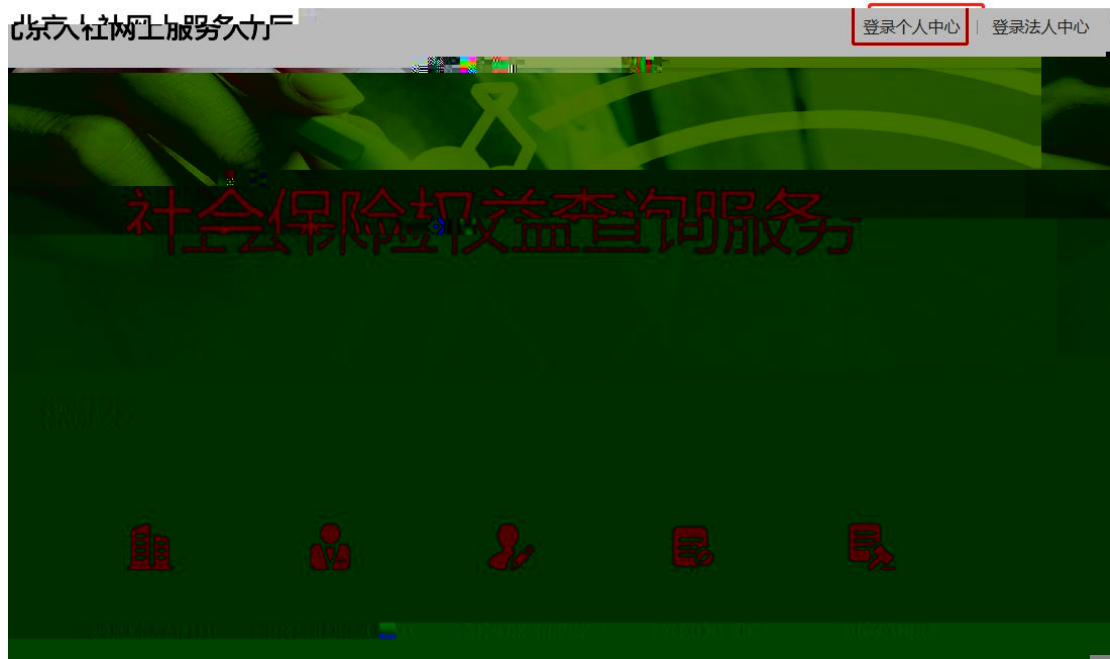


一、个人登录：

1 <http://fuwu.rsj.beijing.gov.cn/bjdkhy/ggfw/> " "



个人服务 法人服务



个人服务 职工登记信息查询 参保人员缴费信息查询 参保人员职业年金信息查询 职工年度对账单查询

下载打印

个人基本信息

姓名	性别
公民身份证号码	头像
国家地区	(社会保障号码)
参加工作日期	参保
参保地(联系)邮政编码	个人身份
居住地(联系)邮政编码	居住地(联系)地址
邮政编码	选择邮寄社会保险对账单地址
获取对账单方式	电子邮箱地址
文化程度	

信息

参保


单位名称	参加险种	<input checked="" type="checkbox"/> 养老	<input checked="" type="checkbox"/> 失业
参保人电话	参保人手机	<input checked="" type="checkbox"/> 工伤	<input checked="" type="checkbox"/> 生育
申报月均工资收入(元)	缴费人员类别	<input checked="" type="checkbox"/> 医疗	
证件类型	社保号码		

个人服务 > 参保人员缴费信息查询 返回首页

缴费起始年月 缴费截止年月 查询 下载打印

个人基本信息

参保人姓名	██████████	社会保障号码	██████████
单位名称	██████████		



pdf

个人服务 > 参保人员缴费信息查询 返回首页

缴费起始年月 缴费截止年月 查询 下载打印

个人基本信息

参保人姓名	██████████	社会保障号码	██████████
单位名称	██████████		

养老保险单位变动记录

实际缴费月数	单位名称	缴费起始年月	缴费截止年月
1	██████████	██████	██████

五险缴费明细

险种	缴费基数	缴费比例	缴费金额	缴费月数	合计
养老保险	██████	8%	██████	1	██████
医疗保险	██████	2%	██████	1	██████
失业保险	██████	0.5%	██████	1	██████
工伤保险	██████	0.2%	██████	1	██████
生育保险	██████	0.8%	██████	1	██████
合计					██████

2020-01至2020-07